



PREFEITURA MUNICIPAL DE INDAIATUBA
SECRETARIA MUNICIPAL DE EDUCAÇÃO



Avaliação Municipal do Desempenho do Aluno

Avaliação Final

Manual de Orientações do Professor Aplicador

INDAIATUBA
2014

Sumário

- 3 Apresentação
- 4 Orientações para aplicação AMDA Final 2014
- 6 Orientações para aplicação da Prova da Atividade de Escrita
- 7 Orientações para aplicação da Prova Língua Portuguesa e Matemática
- 9 Questão exemplo
- 11 Anexo I – Lista de Presença
- 12 Anexo II – Relatório do Professor Aplicador – Atividade de Escrita
- 13 Anexo III – Relatório do Professor Aplicador – Língua Portuguesa e Matemática

Apresentação

A Secretaria Municipal de Educação de Indaiatuba estará realizando a *AMDA (Avaliação Municipal do Desempenho do Aluno)* nos dias **04 e 05 de novembro/2014**, tendo como objetivo fornecer informações periódicas para nortear as ações voltadas para a melhoria da qualidade do ensino.

Professor Aplicador,

Este manual tem como objetivo orientá-lo quanto aos procedimentos de aplicação da Avaliação Final 2014 do Ensino Fundamental: Atividade de Escrita e Língua Portuguesa/ Matemática. Portanto, deve ser lido com atenção, antes da aplicação das provas.

ORIENTAÇÕES PARA APLICAÇÃO DA AMDA FINAL 2014

A AMDA (Avaliação Municipal do Desempenho do Aluno) Final 2014 será aplicada em **todas as Unidades Escolares** do Ensino Fundamental em dois dias consecutivos:

Cronograma de Aplicação		
Avaliação de Atividade de Escrita		
Data de Aplicação	Horário da Aplicação	
04/11/2014	<i>Manhã (1º ao 5º Ano)</i>	<i>7h30 às 9h00 (sem intervalo)</i>
	<i>Tarde (1º ao 5º Ano)</i>	<i>13h30 às 15h00 (sem intervalo)</i>
	<i>Noite (Termos I e II)</i>	<i>20h00 às 21h30 (sem intervalo)</i>

**A duração máxima da Atividade de Escrita é de 1 hora e 30 minutos.*

Cronograma de Aplicação		
Avaliação de Língua Portuguesa e Matemática		
Data de Aplicação	Horário da Aplicação	
05/11/2014	<i>Manhã (1º ao 5º Ano)</i>	<i>7h30 às 9h30 (sem intervalo)</i>
	<i>Tarde (1º ao 5º Ano)</i>	<i>13h30 às 15h30 (sem intervalo)</i>
	<i>Noite (Termos I e II)</i>	<i>20h00 às 22h30 (sem intervalo)</i>

**A duração máxima da Avaliação de Língua Portuguesa e Matemática do 1º ao 5º ano será de 2 horas e para a EJA será de 2 horas e meia.*

Para garantir a qualidade das aplicações das provas, o Professor Aplicador deverá:

- Participar da orientação promovida pela equipe gestora;
- Tomar conhecimento da turma em que aplicará a avaliação;
- Estar ciente das orientações deste manual;

Informações importantes

Abaixo estão algumas informações sobre a aplicação das avaliações:

- Os aplicadores das provas serão os próprios professores, porém em turma diferente daquela em que leciona;
- Para esta avaliação os Observadores estarão atuando como fiscais nas Unidades Escolares.

Procedimentos para as provas

O Professor Aplicador deverá seguir o mesmo procedimento tanto para a Prova de Atividade de Escrita como para a Prova de Língua Portuguesa e Matemática:

- Verificar se existe algum tipo de material exposto na sala: alfabetos, grade numérica, cartazes, calendários, etc;

** Caso haja materiais expostos, o Observador solicitará a retirada dos mesmos e registrará o fato no Relatório do Observador.*

- Realizar a chamada, colocando **C** para alunos presentes e **F** para alunos faltosos;
- Verificar se na sua turma haverá Aplicação Individual;
- Conferir a quantidade de Folhas de Respostas e Cadernos de Provas. Na falta de algum material de aplicação comunicar o Observador responsável pela unidade escolar;
- Entregar as Folhas de Respostas/Cadernos de Provas aos alunos e solicitar que preencham o cabeçalho. Se o aluno não conseguir, o Professor Aplicador deverá preencher;

**Os dados do cabeçalho das Folhas de Resposta dos Alunos e da capa da prova deverão estar preenchidos corretamente.*

- Manter a porta aberta durante as aplicações;
- Seguir as orientações do Manual do Aplicador;
- Circular pela sala durante as aplicações;

- Quando todos terminarem de realizar as provas, utilize a Lista de Presença e **chame aluno por aluno** para que façam a devolução das provas. Verificar nesse momento se de fato todos os alunos preencheram os dados do cabeçalho ou da capa da prova;
- **CASO VOCÊ TENHA ALGUM ALUNO QUE SAIU DA SALA PARA REALIZAR APLICAÇÃO INDIVIDUAL NÃO SE ESQUEÇA DE QUE ESTAS AVALIAÇÕES DEVERÃO RETORNAR NO ENVELOPE DA TURMA.**

Orientações para a Prova de Atividade de Escrita

Caro Professor Aplicador para esta avaliação você deverá atentar-se:

- Se os alunos dos 4º e 5º anos optarem por fazer uso do rascunho na Atividade de Escrita, cabe ao Professor Aplicador controlar o tempo para não prejudicá-lo, pois o mesmo **não será aceito** para a correção na Área de Avaliação;
- Se a Folha de Resposta dos Alunos 3º, 4º e 5º anos, não for suficiente para o registro da Atividade de Escrita, entregue uma folha extra de respostas, pois **não será permitido escrever no verso.**

Para esta avaliação cada turma receberá:

**A partir desta avaliação as provas de Atividade de Escrita serão acondicionadas em embalagens coloridas – mesmo procedimento da prova de Língua Portuguesa e Matemática.*

Embalagem colorida contendo:

1. 1 Manual do Aplicador
2. Folhas de Proposta da Atividade de Escrita (3º, 4º e 5º anos)
3. Folhas de Resposta do Aluno
4. 1 Relatório do Professor Aplicador
5. 1 Embalagem de Retorno

**Inutilizar a embalagem de recebimento*

Antes da aplicação da prova você deverá:

- Realizar a chamada;
- Verificar se na sua turma haverá Aplicação Individual;
- Conferir todo material de aplicação.

Para a aplicação da prova você deverá:

- Entregar as Propostas de Escritas para as turmas dos 3º, 4º, 5º anos e Termo II;
- Entregar as Folhas de Respostas dos Alunos;
- Solicitar que preencham o cabeçalho da prova corretamente.

Ao término da prova você deverá:

- Utilizar a Lista de Presença e chamar aluno por aluno para a devolução das Folhas de Respostas dos Alunos, verificando nesse momento, se os alunos preencheram o cabeçalho **(INCLUIR AS AVALIAÇÕES DOS ALUNOS QUE REALIZARAM A APLICAÇÃO INDIVIDUAL)**;
- Contar as Folhas de Respostas, verificando se de fato todos os alunos devolveram a prova;
- Preencher o Relatório do Professor Aplicador de Atividade de Escrita;
- Solicitar a presença do responsável pela U.E. para realizar a conferência de todo material de aplicação;
- Utilizar a embalagem de retorno para guardar as avaliações da seguinte ordem:

1. **Lista de Presença**
2. **Relatório do Professor Aplicador**
3. **Folhas de Resposta dos Alunos (organizadas conforme a ordem da Lista de Presença)**

*Lacrar e assinar junto com o responsável pela U.E. a etiqueta da embalagem.
Atenção: A embalagem com as provas não poderá ser aberta depois de lacrada.*

Material que deverá ficar na escola: o Manual do Aplicador e a Proposta de Escrita dos Alunos. Se os alunos dos 4º, 5º anos utilizarem rascunhos deixá-los também.

Orientações para a Prova de Língua Portuguesa e Matemática

Caro Professor Aplicador para esta avaliação você deverá atentar-se:

- Durante a explicação da questão-exemplo, aproveite para lembrar aos alunos que eles deverão responder sozinhos, sem dizer a resposta em voz alta ou tentar ver a resposta do colega. A avaliação é composta por questões de múltipla escolha, com quatro alternativas cada uma, **sendo apenas uma alternativa correta** a qual deverá ser assinalada pelo aluno conforme os exemplos em anexos;
- Antes de iniciar a aplicação da prova é fundamental que você confira junto com os alunos o número de questões e páginas dos Cadernos de Prova. Caso perceba falha de impressão,

duplicidade ou ausência de páginas nos Cadernos de Prova utilize as sobras;

- Nas avaliações dos 4º e 5º anos e Termo II, o “X” nas alternativas da prova deverão ser realizados com CANETA AZUL;
- Durante a explicação da questão exemplo, lembrar ao aluno que ele deverá assinalar apenas UMA alternativa;
- Os gabaritos serão preenchidos pelos alunos dos 4º e 5º anos com CANETA AZUL.

Para essa avaliação cada turma receberá:

Embalagem colorida contendo:

1. 1 Manual do Aplicador
2. Cadernos de Provas dos alunos
3. Gabaritos (4º e 5º anos)
4. 1 Relatório do Professor Aplicador
5. Embalagem de retorno


Antes das Aplicação você deverá:



- Realizar a chamada;
- Verificar se na sua turma haverá Aplicação Individual;
- Conferir todo material de aplicação;
- Colocar a questão exemplo na lousa de acordo com este manual.


Questão Exemplo: (1º, 2º ano e Termo I)

Professor Aplicador (a): leia para os alunos somente as instruções em que aparece o microfone. Repita a leitura, no máximo duas vezes.

Enunciado lido pelo Professor Aplicador

 Observe a imagem abaixo.

  Texto - base

 Faça um X no quadradinho que mostra o nome do objeto.

BOLA

OLA

BLA

BL

Alternativas e Respostas
(Gabarito e Distratores)

*Para o Termo I as alternativas não possuem quadradinhos e sim letras.

Questão Exemplo: (3º, 4º, 5º e Termo II)

Assinale a alternativa que mostra o resultado da operação abaixo.

$$324 : 4 =$$

- (A) 1296
- (B) 320
- (C) 81
- (D) 328

Para a aplicação da prova você deverá:

- Distribuir os Cadernos de Provas;
- Conferir junto com os alunos se o número de questões e folhas do caderno estão corretas.

Ao término das provas de Língua Portuguesa e Matemática

- Utilizar a Lista de Presença e chamar aluno por aluno para a devolução dos Cadernos de Prova, verificando nesse momento, se os alunos preencheram o cabeçalho (**INCLUIR AS AVALIAÇÕES DOS ALUNOS QUE REALIZARAM A APLICAÇÃO INDIVIDUAL**);
- Contar os Cadernos de Prova, verificando se de fato todos os alunos devolveram a prova;
- Preencher o Relatório do Professor Aplicador de Língua Portuguesa e Matemática;
- Solicitar a presença do responsável pela U.E. para realizar a conferência de todo material de aplicação;
- Utilizar a embalagem de retorno para guardar as avaliações da seguinte ordem:

1. Lista de Presença
2. Relatório do Professor Aplicador
3. Provas utilizadas (organizadas conforme a ordem da Lista de Presença)
4. Provas não utilizadas
5. Manual de Aplicação

Lacrar e assinar junto com o responsável pela U.E. a etiqueta da embalagem.

Atenção: A embalagem com as provas não poderá ser aberta depois de lacrada.

Somente deverá ficar na escola: os Gabaritos dos 4º e 5º anos.

Anexo I

Modelo da lista de presença

Lista de Presença			
EMEB: "PROFª RENATA GUIMARÃES BRANDÃO ANADÃO"			
Professor Titular: Ana Paula dos Santos Silva			Ano : 4º A
Professor substituto: (quando for o caso)			
Atividade de Escrita 04/11/2014			
Número	Nome do Aluno	Presença/Ausência	Observações Gerais
01	Bruno Fernandez	C	
02	Carla Cristina Oliveira	C	Aplicação diferenciada (1º ano)
03	João Paulo de Souza	C	
04	José Henrique da Cruz	F	
05	José Henrique Fonseca	C	
06	Maria Caroline da Silva	T	(colocar a data de transferência)
07	Marcelo Rodrigues dos Santos	C	
08	Mariana de Souza	C	
09	Paloma de Oliveira	C	Aplicação individual do ano (4º ano)
10	Pedro Gottardo	C	
11	Ruan da Silva	C	Prova Específica (sem escrita)
12	Victor Henrique Sanchez	C	
13	Amanda Carolina Vieira	C	

Atenção para o preenchimento no campo de observação no que diz respeito à Aplicação Diferenciada e Individual:

- ✓ **Aplicação Diferenciada:** provas diferentes do ano em que o aluno está matriculado;
- ✓ **Aplicação Individual:** prova do ano em que o aluno está matriculado, porém com atendimento individualizado;
- ✓ Alunos que farão as Provas Especial, Termo Especial e Específica 1 e 2 **não** farão Atividade de Escrita. Porém, é fundamental anotar no campo de observação da Lista de Presença o tipo de prova que o aluno fará.



PREFEITURA MUNICIPAL DE INDAIATUBA
SECRETARIA MUNICIPAL DE EDUCAÇÃO

AMDA FINAL 2014 - ENSINO FUNDAMENTAL

RELATÓRIO DO PROFESSOR

EMEB: _____

Nome do Professor (a): _____

*Caro Professor,
Preencher com um X somente os itens que ocorrerem durante a aplicação e descrevê-los no campo de observações, se necessário.*

AVALIAÇÃO DE ESCRITA

DATA: ____/____/____

- () Professor Aplicador, você recebeu treinamento com todos os procedimentos e orientações que constam no Manual do Aplicador.
- () Houve troca de professores para essa aplicação.
- () O treinamento e as trocas entre os professores foram registrados em ata.
- () O início e término da aplicação foram respeitados.
- () Ocorreu algum fator que interferiu na tranquilidade do ambiente escolar.
- () Na sua turma teve algum problema com os materiais para aplicação, tanto na logística de distribuição como na qualidade dos mesmos (falta de provas, provas trocadas entre os anos ou com outra escola, com falhas ou erros na impressão, dentre outros).
- () Houve alguma ocorrência que prejudicou a frequência dos alunos.

Relate as ocorrências necessárias

Assinatura do Professor



PREFEITURA MUNICIPAL DE INDAIATUBA
SECRETARIA MUNICIPAL DE EDUCAÇÃO

AMDA FINAL 2014 - ENSINO FUNDAMENTAL

RELATÓRIO DO PROFESSOR

EMEB: _____

Nome do Professor (a): _____

*Caro Professor,
Preencher com um X somente os itens que ocorrerem durante a aplicação e descrevê-los no campo de observações, se necessário.*

AVALIAÇÃO DE LÍNGUA PORTUGUESA / MATEMÁTICA

DATA: ____/____/____

- () Professor Aplicador, você recebeu treinamento com todos os procedimentos e orientações que constam no Manual do Aplicador.
- () Houve troca de professores para essa aplicação.
- () O treinamento e as trocas entre os professores foram registrados em ata.
- () O início e término da aplicação foram respeitados.
- () Ocorreu algum fator que interferiu na tranquilidade do ambiente escolar.
- () Na sua turma teve algum problema com os materiais para aplicação, tanto na logística de distribuição como na qualidade dos mesmos (falta de provas, provas trocadas entre os anos ou com outra escola, com falhas ou erros na impressão, dentre outros).
- () Houve alguma ocorrência que prejudicou a frequência dos alunos.

Relate as ocorrências necessárias

Assinatura do Professor